

Evolution BP 2020 – Tous Budgets

Budget 00 Principal												Tous Budgets		
Étiquettes de co												Étiquettes de		
Étiquettes de lignes	00 B. Principal		00 B. Principal Gd Theatre		Total Somme de Dem 2019	Total Somme de Dem 2020						Somme de Dem 2019	Somme de Dem 2020	
	Somme de Dem 2019	Somme de Dem 2020	Somme de Dem 2019	Somme de Dem 2020										
6042												60221		500 €
60611	243 150 €	246 150 €	2 000 €	2 000 €	245 150 €	248 150 €	3 000 €	1,22%				6042		
60612	1 927 000 €	2 208 200 €	30 000 €	43 000 €	1 957 000 €	2 251 200 €	294 200 €	15,03%				60611	416 150 €	419 150 €
60621	139 100 €	228 000 €	8 000 €	16 000 €	147 100 €	244 000 €	96 900 €	65,87%				60612	2 371 000 €	2 718 200 €
60623												60621	182 100 €	321 000 €
60624												60623		
60632	2 500 €	2 500 €	1 000 €	1 000 €	3 500 €	3 500 €						60624		
60636												60632	3 500 €	3 500 €
6064	1 000 €	1 000 €			1 000 €	1 000 €	- €					60636		
6068	6 000 €	6 000 €	200 €	200 €	6 200 €	6 200 €	- €					6064	1 000 €	1 000 €
6135	19 000 €	19 000 €			19 000 €	19 000 €	- €					6068	7 500 €	7 500 €
615221	32 500 €	10 000 €	5 000 €	5 000 €	37 500 €	15 000 €	- 22 500 €	-60,00%				6135	19 350 €	19 350 €
615228	2 500 €	- €			2 500 €	- €	- 2 500 €	-100,00%				615221	45 000 €	18 000 €
6156	77 800 €	8 000 €	18 000 €	4 000 €	95 800 €	12 000 €	- 83 800 €	-87,47%				615228	2 500 €	- €
617	40 000 €	30 000 €			40 000 €	30 000 €	- 10 000 €	-25,00%				6156	106 400 €	13 500 €
6236	500 €	500 €			500 €	500 €	- €					617	40 000 €	30 000 €
6241	11 400 €	7 700 €	2 000 €	1 600 €	13 400 €	9 300 €	- 4 100 €	-30,60%				6236	500 €	500 €
6248	4 500 €		- €		4 500 €		- 4 500 €	-100,00%				6241	37 900 €	18 300 €
6282												6248	5 500 €	
Total général	2 506 950 €	2 767 050 €	66 200 €	72 800 €	2 573 150 €	2 839 850 €						Total général	3 238 400 €	3 570 500 €
		260 100 €		6 600 €		266 700 €								332 100 €
		10,38%		9,97%		10,36%								10,26%

Budgets Annexes												
Étiquettes de co												
Étiquettes de lignes	03 B. Annexe Sces Funéraires		04 B. Annexe Crematorium		05 B. Annexe CFA		07 B. Annexe Restauration		09 B. Annexe Piscines		Total Somme de Dem 2019	Total Somme de Dem 2020
	Somme de Dem 2019	Somme de Dem 2020	Somme de Dem 2019	Somme de Dem 2020	Somme de Dem 2019	Somme de Dem 2020	Somme de Dem 2019	Somme de Dem 2020	Somme de Dem 2019	Somme de Dem 2020		
60221				500 €								500 €
60611			1 500 €	1 500 €	3 500 €	3 500 €	11 000 €	11 000 €	155 000 €	155 000 €	171 000 €	171 000 €
60612	12 000 €	12 000 €	50 000 €	52 000 €	32 000 €	30 000 €	65 000 €	81 000 €	255 000 €	292 000 €	414 000 €	467 000 €
60621									35 000 €	77 000 €	35 000 €	77 000 €
60624												
60628												
6068			150 €	150 €	150 €	150 €			1 000 €	1 000 €	1 300 €	1 300 €
6135			350 €	350 €							350 €	350 €
61522												
615221			500 €	- €	1 500 €	- €	1 500 €	- €	4 000 €	3 000 €	7 500 €	3 000 €
6156			2 000 €	- €	1 800 €	- €	2 000 €	- €	4 800 €	1 500 €	10 600 €	1 500 €
6241									24 500 €	9 000 €	24 500 €	9 000 €
6248									1 000 €		1 000 €	
Total général	12 000 €	12 000 €	54 500 €	54 500 €	38 950 €	33 650 €	79 500 €	92 000 €	480 300 €	538 500 €	665 250 €	730 650 €
		- €		- €		5 300 €		12 500 €		58 200 €		65 400 €
		0,00%		0,00%		-13,61%		15,72%		12,12%		9,83%

60612 (Gaz et Electricité) - tous budgets

Estimation des besoins budgétaire 2020 en électricité et gaz compte nature 60612 (répartition par imputation)

Imputations	Libellé	Electricité							GAZ				Besoins gaz et élec					
		C5 Bat 2020	C5 EP 2020	C3 C4 2020	C2 2020	C4 HVE 2020	C5 HVE 2020	total HVE 2020	Montant total Elec 2019	Montant total Elec 2020	T1 T2 2020	T3 2020	Montant total Gaz 2019	Montant total Gaz 2020	Besoins gaz et élec 2019	Besoins gaz et élec 2020	BP 2020	BP 2019
020-2	Bâtiments administratifs	6 753,34 €			45 183,14 €				45 350,00 €	51 936,48 €	799,86 €	4 446,76 €	7 250,00 €	5 246,62 €	52 600,00 €	57 183,10 €	57 000,00 €	50 000,00 €
020-3	CTM - GMP					26 256,32 €	26 256,32 €	22 500,00 €	26 256,32 €			53 507,59 €	40 000,00 €	53 507,59 €	62 500,00 €	79 763,91 €	79 500,00 €	60 000,00 €
020-11	divers	13 236,39 €		19 898,18 €		2 917,37 €	2 917,37 €	38 200,00 €	36 051,94 €	4 113,76 €	31 709,85 €	41 000,00 €	35 823,61 €	79 200,00 €	71 875,55 €	71 500,00 €	77 000,00 €	
025	aides aux associations							1 100,00 €						1 100,00 €			1 000,00 €	
026-1	cimetières	1 143,74 €						1 500,00 €	1 143,74 €	2 914,70 €		900,00 €	2 914,70 €	2 400,00 €	4 058,44 €	4 000,00 €	2 300,00 €	
112	Police municipale	931,62 €						1 400,00 €	931,62 €	1 227,67 €		1 300,00 €	1 227,67 €	2 700,00 €	2 159,29 €	2 400,00 €	2 400,00 €	
211-1	Ecole maternelle	691,39 €		4 316,45 €	8 053,95 €	40 421,44 €	5 957,96 €	50 340,00 €	59 441,19 €	44 121,17 €	45 491,14 €	96 620,00 €	89 612,31 €	146 960,00 €	149 053,50 €	148 000,00 €	145 000,00 €	
212-1 (7605)	Ecole élémentaires	9 547,59 €		4 316,45 €	5 712,38 €	58 345,18 €	12 560,72 €	70 905,90 €	90 482,32 €	55 896,62 €	106 162,45 €	120 800,00 €	162 059,07 €	193 020,00 €	252 541,39 €	250 000,00 €	190 000,00 €	
212-1 (7606)	Restaurants scolaires	308,48 €		1 438,82 €	2 284,95 €	18 391,38 €	3 949,04 €	22 340,42 €	23 940,00 €	26 372,67 €	14 655,47 €	24 880,00 €	26 388,19 €	48 820,00 €	52 760,86 €	52 500,00 €	47 000,00 €	
23-2	Ecole supérieure d'art							17 673,55 €	17 673,55 €	9 783,10 €	18 685,22 €	22 400,00 €	28 468,32 €	38 000,00 €	46 447,69 €	46 000,00 €	37 000,00 €	
254-1	Medecine scolaire	124,98 €							1 200,00 €	124,98 €	2 166,50 €	2 400,00 €	2 166,50 €	3 600,00 €	2 291,48 €	2 300,00 €	3 500,00 €	
255-3	autres services					1 017,64 €	1 017,64 €	1 000,00 €	1 017,64 €					1 000,00 €	1 017,64 €	1 000,00 €	1 000,00 €	
255-1	accueil périscolaire	231,83 €						800,00 €	231,83 €	1 180,85 €		1 200,00 €	1 180,85 €	2 000,00 €	1 412,68 €	1 500,00 €	2 000,00 €	
311-1	ENM					15 485,44 €	15 485,44 €	12 000,00 €	15 485,44 €		11 960,74 €	9 000,00 €	11 960,74 €	21 000,00 €	27 446,18 €	27 500,00 €	20 000,00 €	
313-2 (ex budget 8)	Grand théâtre				38 728,41 €			28 000,00 €	38 728,41 €	4 446,76 €		4 725,00 €	4 446,76 €	32 725,00 €	43 175,17 €	43 000,00 €	30 000,00 €	
321-1	Médiathèque et bibliot	1 003,21 €				29 703,01 €	29 703,01 €	29 150,00 €	30 706,22 €	2 771,08 €	23 793,94 €	20 000,00 €	26 565,02 €	49 150,00 €	57 271,24 €	57 000,00 €	47 000,00 €	
322-1	Musée port-louis	6 470,73 €						3 300,00 €	6 470,73 €					3 300,00 €	6 470,73 €	6 500,00 €	3 000,00 €	
33-2	Autres équipements divers	23 585,46 €		23 717,77 €	3 227,37 €	1 219,71 €	7 569,82 €	8 789,53 €	45 030,00 €	59 320,13 €	10 682,75 €	34 287,56 €	42 175,00 €	87 205,00 €	104 290,44 €	100 000,00 €	85 000,00 €	
411-1	Equipements couverts gymnases	12 157,35 €		45 335,95 €	45 293,18 €	3 971,36 €	12 511,69 €	16 483,05 €	101 320,00 €	119 269,53 €	112 466,47 €	33 372,60 €	132 800,00 €	234 120,00 €	265 108,60 €	260 000,00 €	225 000,00 €	
412-1	Stades	2 456,42 €		19 187,20 €		15 950,10 €	15 950,10 €	36 900,00 €	37 593,72 €	4 129,28 €		8 000,00 €	8 000,00 €	44 900,00 €	41 723,00 €	41 000,00 €	44 000,00 €	
412-2	Stade Y Allainmat				48 410,51 €			47 600,00 €	48 410,51 €	1 377,88 €	16 675,35 €	14 925,00 €	18 053,23 €	62 525,00 €	66 463,74 €	66 000,00 €	59 000,00 €	
414-2	Autres équipements sportifs	215,00 €						500,00 €	215,00 €					500,00 €	215,00 €	500,00 €	500,00 €	
414-1	Base nautique du ter	0,00 €				3 317,89 €	3 317,89 €	2 500,00 €	3 317,89 €	1 114,56 €			1 114,56 €	2 500,00 €	4 432,45 €	4 500,00 €	2 500,00 €	
421-2	Centres de loisirs sans hébergement	3 690,22 €				1 603,76 €	1 603,76 €	6 200,00 €	5 293,98 €	7 619,23 €		6 400,00 €	7 619,23 €	12 600,00 €	12 913,21 €	13 000,00 €	12 000,00 €	
422-1	centres sociaux & équipements quartier	1 003,21 €			2 605,19 €	7 797,45 €	7 797,45 €	7 550,00 €	11 405,85 €	15 653,75 €		18 000,00 €	15 653,75 €	25 550,00 €	27 059,60 €	27 000,00 €	24 000,00 €	
422-2	B.I.J.				3 227,37 €			2 800,00 €	3 227,37 €		555,84 €	275,00 €	555,84 €	3 075,00 €	3 783,21 €	4 000,00 €	3 000,00 €	
422-4	Contrat éducatif & contrat temps libre	69,66 €						500,00 €	69,66 €					500,00 €	69,66 €	500,00 €	500,00 €	
520-1	CCAS Cours 50 de Chazelles	3 440,00 €							3 440,00 €						3 440,00 €	3 500,00 €	3 500,00 €	
520-3	Maison de la Solidarité			16 814,58 €				15 000,00 €	16 814,58 €	3 849,25 €		5 000,00 €	3 849,25 €	20 000,00 €	20 663,83 €	20 500,00 €	19 000,00 €	
61	Services en faveur des personnes âgées			9 723,60 €				9 000,00 €	9 723,60 €					9 000,00 €	9 723,60 €	9 500,00 €	9 000,00 €	
64-9 (SDG 2414)	Crèches	0,00 €				27 488,44 €	13 456,83 €	40 945,27 €	31 500,00 €	40 945,27 €	11 624,80 €	12 469,02 €	21 000,00 €	24 093,82 €	52 500,00 €	65 039,09 €	65 000,00 €	
64-9 (2370)	haltes garderies												1 000,00 €	1 000,00 €			1 000,00 €	
821-2	autres services (sanisette)	1 924,86 €		2 027,88 €				6 100,00 €	3 952,74 €					6 100,00 €	3 952,74 €	4 000,00 €	6 000,00 €	
823-1 (SDG 161)	Espaces verts	1 453,90 €		18 636,85 €				14 600,00 €	20 090,75 €	4 896,84 €		5 600,00 €	4 896,84 €	20 200,00 €	24 987,59 €	24 500,00 €	19 000,00 €	
823-1 (SDG 137)	Superstructures de jardin espaces verts	672,38 €				3 306,86 €	3 306,86 €	5 000,00 €	3 979,24 €					5 000,00 €	3 979,24 €	4 000,00 €	5 000,00 €	
824-11	Contrat urbain de cohésion sociale	2 430,22 €						1 750,00 €	2 430,22 €	1 026,13 €		2 200,00 €	1 026,13 €	3 950,00 €	3 456,35 €	3 500,00 €	4 000,00 €	
324-2		362,62 €		9 285,38 €				12 000,00 €	9 648,00 €	8 662,18 €	16 349,80 €	25 500,00 €	25 011,98 €	37 500,00 €	34 659,98 €	34 500,00 €	35 000,00 €	
90-2	Zac Iorientis	101,15 €						600,00 €	101,15 €					600,00 €	101,15 €	500,00 €	500,00 €	
91-1	Halles & marchés	1 520,66 €				7 255,60 €	7 255,60 €	17 000,00 €	8 776,26 €					17 000,00 €	8 776,26 €	8 500,00 €	16 000,00 €	
91-2	Centres commerciaux	136,29 €						800,00 €	136,29 €					800,00 €	136,29 €	500,00 €	800,00 €	
TOTAUX Budget 00 Batiments		95 968,52 €		174 699,11 €	202 726,45 €	258 840,94 €	79 287,62 €	338 128,56 €	711 850,00 €	811 522,64 €	322 733,90 €	425 647,34 €	675 350,00 €	748 381,24 €	1 387 200,00 €	1 559 903,88 €	1 544 700,00 €	1 338 000,00 €
814-1	Penetrante													0,00 €			0,00 €	
814-1	EPU Place d'armes			6 401,56 €				7 000,00 €	6 401,56 €					7 000,00 €	6 401,56 €	6 500,00 €	7 000,00 €	
814-1	Ecl. Public		701 254,82 €					619 000,00 €	701 254,82 €					619 000,00 €	701 254,82 €	700 000,00 €	612 000,00 €	
TOTAUX Budget 00 Ecl Public		0,00 €	652 742,00 €	6 401,56 €	- €	0,00 €	0,00 €	0,00 €	626 000,00 €	707 656,38 €	0,00 €	0,00 €	0,00 €	0,00 €	626 000,00 €	707 656,38 €	706 500,00 €	619 000,00 €
TOTAUX Budget 00		95 968,52 €	652 742,00 €	181 100,67 €	202 726,45 €	258 840,94 €	79 287,62 €	338 128,56 €	1 337 850,00 €	1 519 179,02 €	322 733,90 €	425 647,34 €	675 350,00 €	748 381,24 €	2 013 200,00 €	2 267 560,27 €	2 251 200,00 €	1 957 000,00 €
									-181 329,02 €				-73 031,24 €		-254 360,27 €		-294 200,00 €	
																	15,033%	
998 (budget 3)	Funérarium				12 215,80 €			9 600,00 €	12 215,80 €					9 600,00 €	12 215,80 €	12 000,00 €	10 000,00 €	
998 (budget 4)	Crématorium										51 684,17 €	55 000,00 €	51 684,17 €	55 000,00 €	51 684,17 €	52 000,00 €	50 000,00 €	
24-2 (budget 5)	CFA				14 138,66 €			17 000,00 €	14 138,66 €	13 997,25 €		18 000,00 €	13 997,25 €	35 000,00 €	28 135,91 €	30 000,00 €	32 000,00 €	
251-1 (budget 7)	Cuisine centrale kerletu	537,50 €			48 863,19 €			38 400,00 €	49 400,69 €	11 388,97 €		9 000,00 €	11 388,97 €	47 400,00 €	60 789,66 €	61 000,00 €	48 000,00 €	
251-2 (budget 7)	Restaurants municip					18 360,76 €	18 360,76 €	15 000,00 €	18 360,76 €	907,32 €		1 100,00 €	907,32 €	16 100,00 €	19 268,08 €	17 000,00 €	17 000,00 €	
413-1 (budget 7)	Piscine Bois du Château				31 696,46 €			29 200,00 €	31 696,46 €		50 871,75 €	47 000,00 €	50 871,75 €	76 200,00 €	82 568,21 €	82 000,00 €	75 000,00 €	
413-2 (budget 7)	Centre aquatique				183 959,95 €			162 400,00 €	183 959,95 €		28 903,93 €	25 950,00 €	28 903,93 €	188 350,00 €	212 863,88 €			

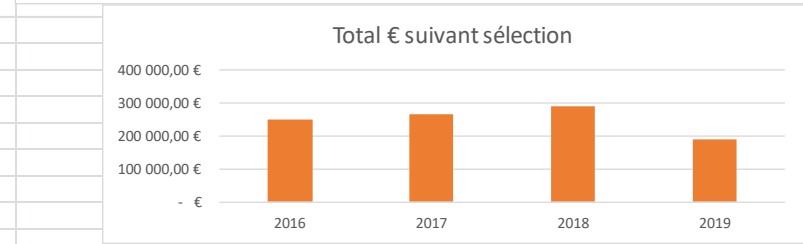
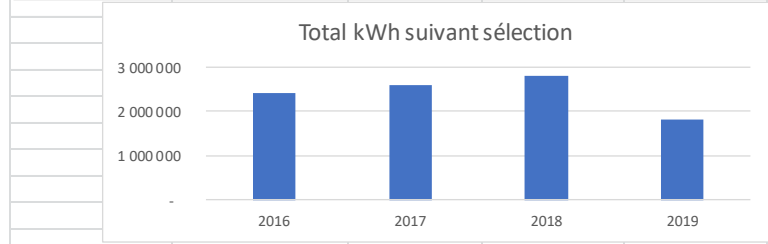
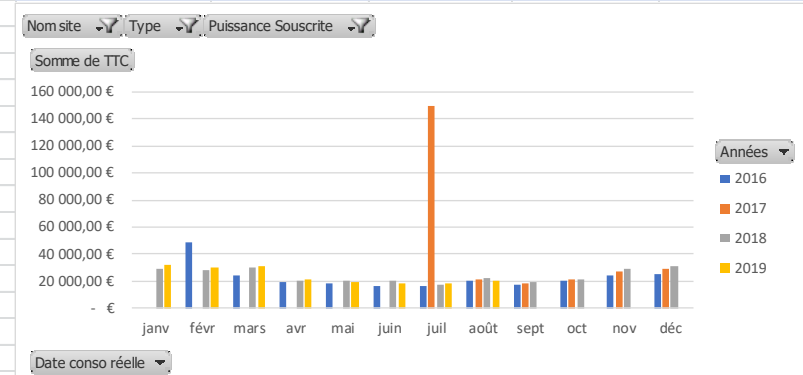
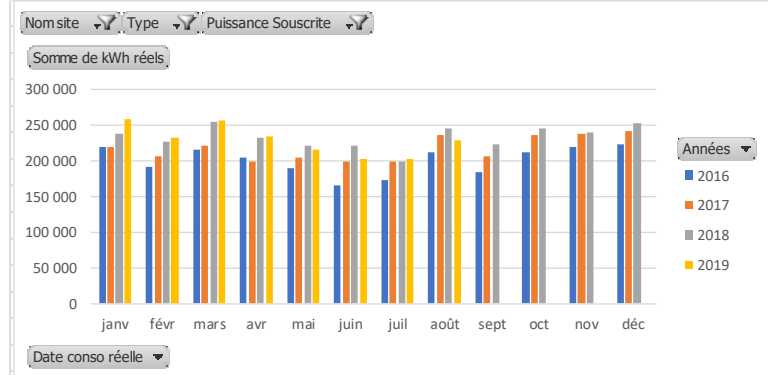
Secteur Moustoir

Electricité : 1 compteur Tarif C2 (57,88 % pour le CALS en 2018)

PU MWh suivant sélection			
2016	2017	2018	2019
104,021 €	102,480 €	103,009 €	104,394 €

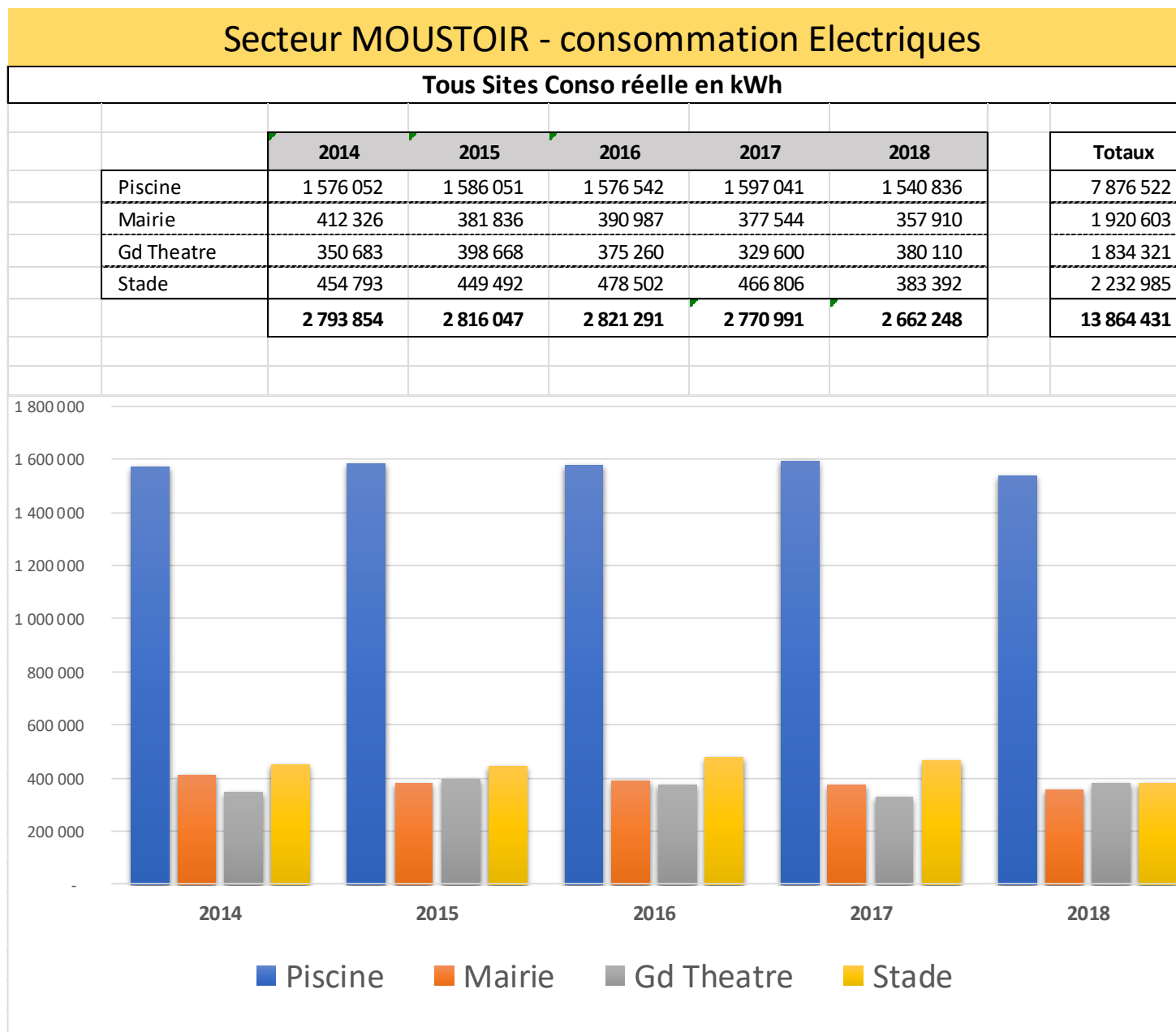
Somme de kWh réels				
Étiquettes de lig	2016	2017	2018	2019
janv	218 757	219 715	238 556	257 548
févr	190 825	206 520	227 100	231 601
mars	215 538	220 673	254 302	255 392
avr	203 568	198 462	231 929	234 793
mai	189 749	203 762	221 796	214 733
juin	166 172	199 446	221 599	201 784
juil	173 252	198 198	198 858	201 668
août	211 952	236 516	244 708	228 313
sept	183 859	206 683	223 001	
oct	211 199	236 483	244 360	
nov	219 233	236 890	240 344	
déc	223 459	241 769	253 424	
Total général	2 407 563	2 605 117	2 799 977	1 825 832

Somme de TTC				
Étiquettes de lignes	2016	2017	2018	2019
janv	- €	- €	29 520,35 €	32 519,33 €
févr	48 991,35 €	- €	27 743,24 €	30 300,23 €
mars	24 055,33 €	- €	29 999,22 €	30 898,12 €
avr	19 166,50 €	- €	20 597,95 €	21 168,61 €
mai	18 052,90 €	- €	19 838,83 €	19 433,01 €
juin	16 152,38 €	- €	19 811,60 €	17 949,12 €
juil	16 668,38 €	149 267,29 €	17 766,10 €	17 982,67 €
août	19 910,19 €	21 351,88 €	21 833,22 €	20 355,69 €
sept	17 577,51 €	18 662,81 €	19 453,62 €	
oct	19 859,07 €	21 199,88 €	21 634,39 €	
nov	24 494,14 €	26 976,62 €	29 012,25 €	
déc	25 509,62 €	29 513,74 €	31 212,48 €	
Total général	250 437,37 €	266 972,22 €	288 423,25 €	190 606,78 €



	2016	2017	2018	2019
Total kWh	2 407 563	2 605 117	2 799 977	1 825 832

	2016	2017	2018	2019
Total €	250 437,37 €	266 972,22 €	288 423,25 €	190 606,78 €



FUEL: Pas de FUEL pour le CALS (Groupe Electrogène : 15 % pour le Gd Théâtre en 2018 - 85% pour le stade)

Somme de kwh facturés					Somme de l'Étiquettes				
Étiquettes de lignes	2015	2016	2017	2018	Étiquettes de	2015	2016	2017	2018
févr	101 000	100 990	101 000		févr	7 584,00 €	5 339,47 €	7 860,00 €	
avr				100 980	avr				8 631,07 €
sept		101 000			sept		6 333,60 €		
oct	101 000		101 000		oct	6 900,00 €		7 656,00 €	
déc				101 000	déc				8 982,00 €
Total général	202 000	201 990	202 000	201 980	Total général	14 484,00 €	11 673,07 €	15 516,00 €	17 613,07 €

	PU MWh suivant critères sélectionnés			
	2016	2017	2018	2019
PCS	62,71 €	44,65 €	44,45 €	44,50 €
PCI			49,34 €	49,40 €

GAZ : 1 compteur Tarif T3 à la Chaufferie Bois (52 % affectés au CALS)

Centre Cult. REL					Centre Cult. REL				
Somme de kWh réels					Somme de TTC				
Années					Années				
Date conso réelle	2016	2017	2018	2019	Date conso réelle	2016	2017	2018	2019
janv	34 133	358 822	177 181	262 435	janv	- €	11 517,92 €	7 075,03 €	10 791,99 €
févr	41 332	227 912	261 265	275 113	févr	- €	82,93 €	10 330,09 €	11 284,44 €
mars	28 294	151 464	231 020	121 753	mars	- €	18 757,98 €	9 159,24 €	5 327,32 €
avr	37 456	56 627	51 072	94 295	avr	5 335,16 €	2 970,58 €	2 559,92 €	4 396,25 €
mai	28 826	10 696	9 176	62 112	mai	1 441,41 €	614,22 €	938,03 €	3 146,15 €
juin	4 828	3 853	15 423	8 696	juin	310,94 €	274,24 €	1 179,87 €	1 071,25 €
juil	14 014	5 919	10 672	11 597	juil	976,41 €	373,25 €	998,95 €	1 184,77 €
août	4 613	5 475	9 007		août	66,56 €	350,18 €	934,31 €	
sept	4 126	13 714	36 756		sept	6 923,16 €	755,02 €	1 928,17 €	
oct	57 944	7 831	20 702		oct	1 415,94 €	469,30 €	1 388,56 €	
nov	49 071	34 477	144 485		nov	584,51 €	1 799,13 €	6 301,36 €	
déc	132 017	229 049	74 082		déc	10 329,48 €	11 411,62 €	3 475,37 €	
Total général	436 654	1 105 839	1 040 841	836 001	Total général	27 383,57 €	49 376,37 €	46 268,90 €	37 202,17 €

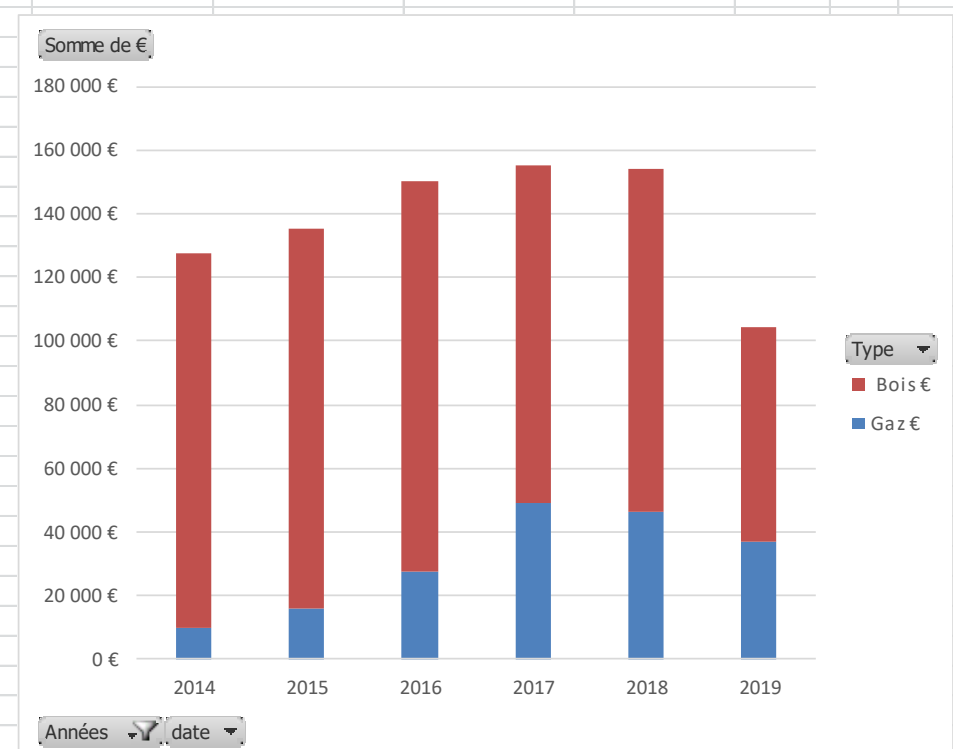
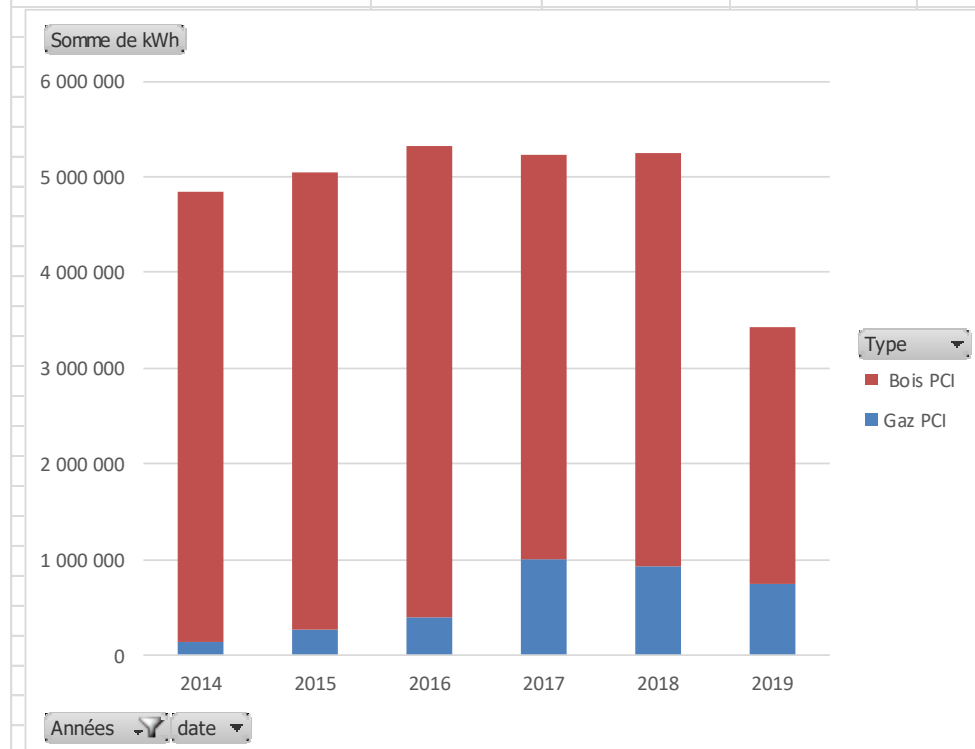
Somme de kWh réels					Somme de TTC				
Années					Années				
Date conso réelle	2016	2017	2018	2019	Date conso réelle	2016	2017	2018	2019
janv	34 133	358 822	177 181	262 435	janv	- €	11 517,92 €	7 075,03 €	10 791,99 €
févr	41 332	227 912	261 265	275 113	févr	- €	82,93 €	10 330,09 €	11 284,44 €
mars	28 294	151 464	231 020	121 753	mars	- €	18 757,98 €	9 159,24 €	5 327,32 €
avr	37 456	56 627	51 072	94 295	avr	5 335,16 €	2 970,58 €	2 559,92 €	4 396,25 €
mai	28 826	10 696	9 176	62 112	mai	1 441,41 €	614,22 €	938,03 €	3 146,15 €
juin	4 828	3 853	15 423	8 696	juin	310,94 €	274,24 €	1 179,87 €	1 071,25 €
juil	14 014	5 919	10 672	11 597	juil	976,41 €	373,25 €	998,95 €	1 184,77 €
août	4 613	5 475	9 007		août	66,56 €	350,18 €	934,31 €	
sept	4 126	13 714	36 756		sept	6 923,16 €	755,02 €	1 928,17 €	
oct	57 944	7 831	20 702		oct	1 415,94 €	469,30 €	1 388,56 €	
nov	49 071	34 477	144 485		nov	584,51 €	1 799,13 €	6 301,36 €	
déc	132 017	229 049	74 082		déc	10 329,48 €	11 411,62 €	3 475,37 €	
Total général	436 654	1 105 839	1 040 841	836 001	Total général	27 383,57 €	49 376,37 €	46 268,90 €	37 202,17 €

Total kWh					Total €				
Années					Années				
2016	2017	2018	2019	2016	2017	2018	2019		
436 654	1 105 839	1 040 841	836 001	27 383,57 €	49 376,37 €	46 268,90 €	37 202,17 €		

BOIS + GAZ : (52 % bois et 52 % Gaz pour le CALS)

Conso Chauffage Moustoir (Bois + Gaz)

Somme de kWh				Somme de €			
Étiquettes de lignes	Étiquettes de			Étiquettes de			
	Gaz PCI	Bois PCI	Total kWh PCI	Gaz €	Bois €	Total	
2014	137 508	4 700 000	4 837 508	10 211 €	117 500 €	127 711 €	
2015	269 505	4 784 000	5 053 505	15 939 €	119 600 €	135 539 €	
2016	393 381	4 920 000	5 313 381	27 384 €	123 000 €	150 384 €	
2017	996 249	4 224 000	5 220 249	49 376 €	105 600 €	154 976 €	
2018	937 694	4 308 000	5 245 694	46 269 €	107 700 €	153 969 €	
2019	753 154	2 684 000	3 437 154	37 202 €	67 100 €	104 302 €	
Total kWh PCI	3 487 491	25 620 000	29 107 491	186 380 €	640 500 €	826 880 €	



Eau et Assainissement : (base en cours de création)

Ref Site	(Tous)				Ref Site	(Tous)			
Nom	Piscine du M	stoir			Nom	Piscine du	oustoir		
Somme de Volumes	Étiquettes de				Somme de TTC	Étiquettes de			
Étiquettes de lignes	2017	2018	2019		Étiquettes de	2017	2018	2019	
janv					janv				
févr					févr				
mars					mars				
avr	23 224	15 322			avr	76 302,98 €	52 207,65 €		
mai			24 636		mai			85 721,62 €	
juin					juin				
juil					juil				
août					août				
sept					sept				
oct					oct				
nov	17 235	16 828			nov	53 752,33 €	56 547,55 €		
déc					déc				
Total général	40 459	32 150	24 636		Total général	130 055,31 €	108 755,20 €	85 721,62 €	

RefSite ▼ Nom ▼

Somme de Volumes

Années ▼

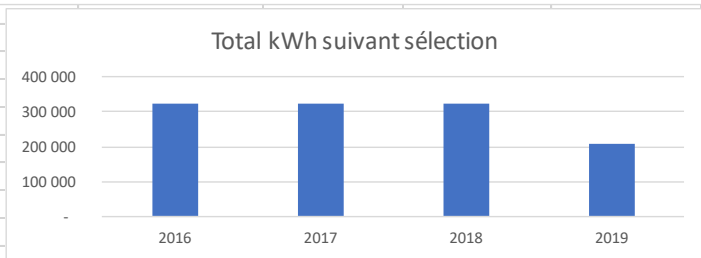
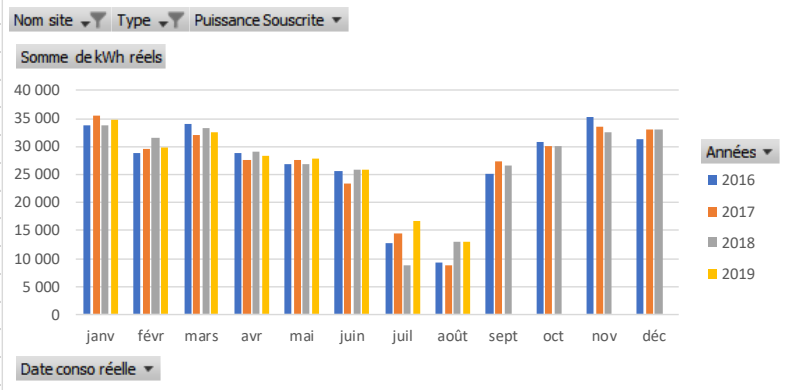
- 2017
- 2018
- 2019

date fin ▼

Piscine Bois du Château

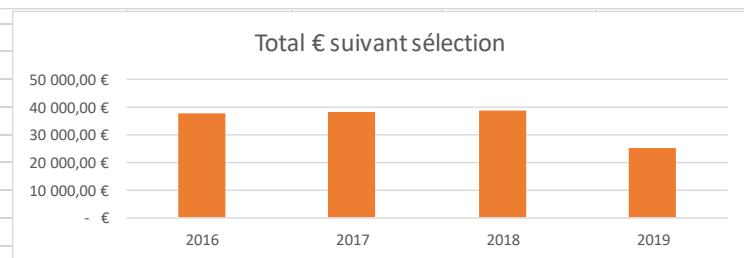
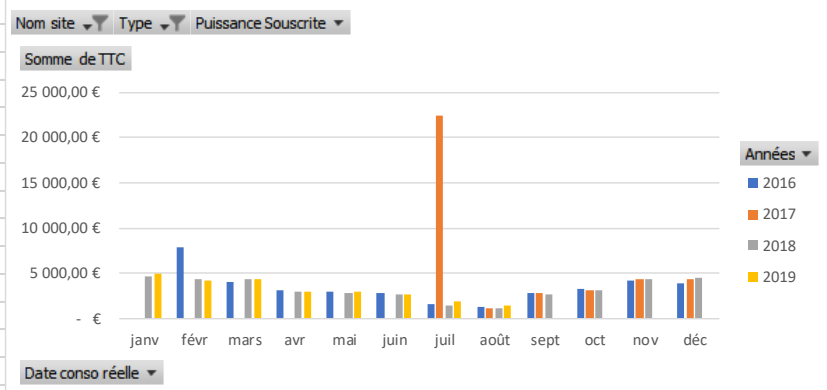
Electricité : 1 compteur Tarif C2 (73 % pour la piscine Bois du Château en 2018)

Somme de kWh réels				
Étiquettes de lig	2016	2017	2018	2019
janv	33 774	35 451	33 689	34 844
févr	28 777	29 607	31 521	29 783
mars	33 892	32 043	33 317	32 523
avr	28 822	27 586	29 178	28 395
mai	26 753	27 524	26 937	27 795
juin	25 641	23 429	25 742	25 748
juil	12 653	14 369	8 719	16 732
août	9 368	8 688	12 881	13 025
sept	25 018	27 211	26 569	
oct	30 831	29 994	30 115	
nov	35 175	33 438	32 552	
déc	31 336	33 014	32 941	
Total général	322 040	322 354	324 161	208 845



	2016	2017	2018	2019
Total kWh	322 040	322 354	324 161	208 845

Somme de TTC				
Étiquettes de lignes	2016	2017	2018	2019
janv	- €	- €	4 649,46 €	4 914,12 €
févr	7 939,91 €	- €	4 321,12 €	4 196,99 €
mars	4 094,14 €	- €	4 401,59 €	4 339,74 €
avr	3 084,00 €	- €	3 017,18 €	2 960,00 €
mai	2 898,01 €	- €	2 821,58 €	2 907,09 €
juin	2 789,83 €	- €	2 701,18 €	2 690,55 €
juil	1 586,02 €	22 397,98 €	1 421,13 €	1 854,66 €
août	1 260,49 €	1 080,86 €	1 094,77 €	1 503,35 €
sept	2 766,16 €	2 855,75 €	2 584,48 €	
oct	3 317,94 €	3 131,70 €	3 139,74 €	
nov	4 198,23 €	4 293,64 €	4 292,14 €	
déc	3 836,29 €	4 340,45 €	4 498,27 €	
Total général	37 771,02 €	38 100,38 €	38 942,64 €	25 366,50 €

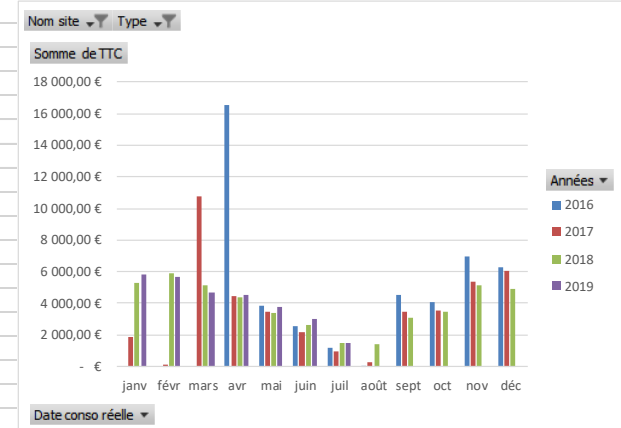
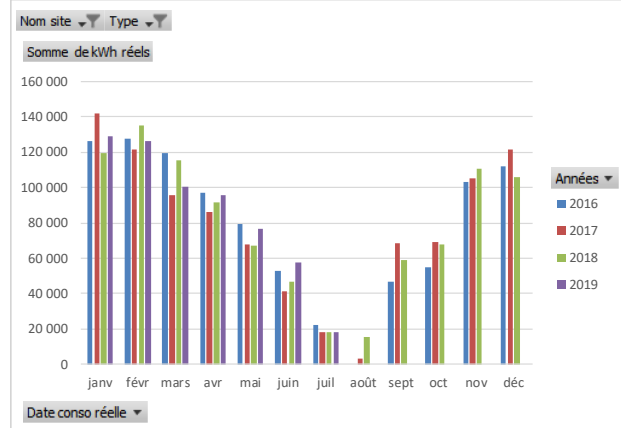


	2016	2017	2018	2019
Total €	37 771,02 €	38 100,38 €	38 942,64 €	25 366,50 €

GAZ : 1 compteur Tarif T3 à la Piscine Bois du Château (100 % affectés à la piscine)

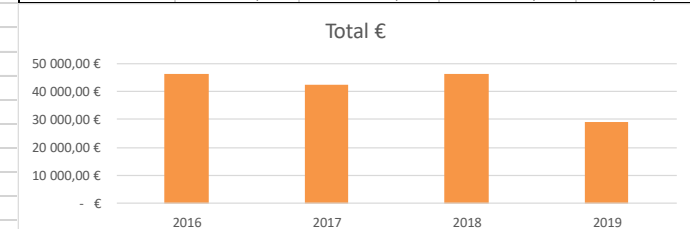
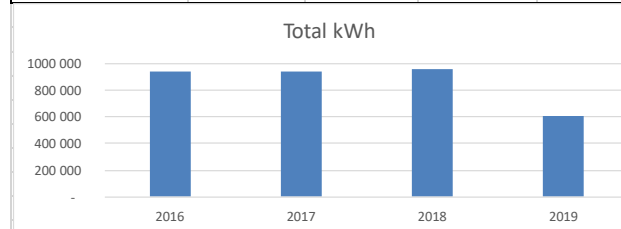
	PU MWh suivant critères sélectionnés			
	2016	2017	2018	2019
PCS	48,92 €	45,21 €	48,37 €	47,95 €
PCI			53,69 €	53,23 €

Nom site PISCINE TOU ESOL					Nom site PISCINE TOUR SOL				
Type T3					Type T3				
Somme de kWh réels					Somme de TTC				
Date conso réelle	Années				Date conso réelle	Années			
	2016	2017	2018	2019		2016	2017	2018	2019
janv	126 501	142 205	119 759	128 887	janv	- €	1 851,55 €	5 272,66 €	5 807,92 €
févr	127 899	121 202	134 897	125 963	févr	- €	101,47 €	5 874,01 €	5 694,36 €
mars	119 207	95 947	115 146	100 482	mars	- €	10 788,46 €	5 112,36 €	4 704,56 €
avr	96 931	86 280	91 505	95 836	avr	16 536,64 €	4 475,47 €	4 341,48 €	4 495,73 €
mai	79 515	67 953	67 303	76 842	mai	3 850,24 €	3 472,34 €	3 404,57 €	3 757,92 €
juin	52 601	41 400	46 393	57 303	juin	2 581,69 €	2 154,91 €	2 595,10 €	2 998,96 €
juil	22 202	18 165	18 106	18 114	juil	1 182,65 €	992,97 €	1 504,04 €	1 477,66 €
août	0	2 936	15 190		août	66,56 €	243,83 €	1 390,65 €	
sept	46 392	68 476	59 083		sept	4 566,41 €	3 460,22 €	3 096,22 €	
oct	55 215	69 197	67 894		oct	4 065,21 €	3 522,18 €	3 438,47 €	
nov	103 076	105 287	110 904		nov	6 957,66 €	5 366,42 €	5 109,16 €	
déc	111 843	121 219	105 900		déc	6 242,93 €	6 076,46 €	4 914,80 €	
Total général	941 382	940 267	952 080	603 427	Total général	46 049,99 €	42 506,28 €	46 053,52 €	28 937,11 €



	2016	2017	2018	2019
Total kWh	941 382	940 267	952 080	603 427

	2016	2017	2018	2019
Total €	46 049,99 €	42 506,28 €	46 053,52 €	28 937,11 €



Eau et Assainissement : (base en cours de création)

Ref Site	(Tous)				Ref Site	(Tous)			
Nom	Piscine Bois	Chateau			Nom	Piscine Bois	Chateau		
Somme de Volumes	Étiquettes de	2017	2018	2019	Somme de TTC	Étiquettes de	2017	2018	2019
Étiquettes de lignes					Étiquettes de				
janv		4 313	3 317	3 680	janv		15 443,83 €	12 024,90 €	13 195,39 €
févr					févr				
mars					mars				
avr					avr				
mai			3 659		mai		13 354,33 €		
juin		2 455		3 156	juin		8 881,81 €		11 601,13 €
juil					juil				
août					août				
sept					sept				
oct					oct				
nov					nov				
déc					déc				
Total général		6 768	6 976	6 836	Total général		24 325,64 €	25 379,23 €	24 796,52 €

